



BOGOTA DISTRITO CAPITAL
INSTITUTO DISTRITAL PARA LA RECREACIÓN Y EL DEPORTE -IDRD-
ESTADO DE ACTIVIDAD FINANCIERA, ECONOMICA, SOCIAL Y AMBIENTAL
DEL 01 DE OCTUBRE AL 31 DE DICIEMBRE DE 2013
(Cifras en Miles de Pesos)


	Nota	31-dic-2013	31-dic-2012
ACTIVIDADES ORDINARIAS			
INGRESOS OPERACIONALES			
		149,817,746	122,031,876
41	INGRESOS FISCALES	52,737,768	43,818,463
4110	NO TRIBUTARIOS	<u>52,737,768</u>	<u>43,818,463</u>
47	OPERACIONES INTERINSTITUCIONALES	96,285,613	75,608,579
4705	FONDOS RECIBIDOS	<u>96,285,613</u>	<u>75,608,579</u>
48	OTROS INGRESOS	794,365	2,604,834
4805	FINANCIEROS	471,979	1,332,883
4815	AJUSTE DE EJERCICIOS ANTERIORES	<u>322,386</u>	<u>1,271,951</u>
GASTOS OPERACIONALES			
		137,898,077	101,535,545
51	ADMINISTRACION	33,230,110	28,431,461
5101	SUELDOS Y SALARIOS	17,332,297	14,275,524
5102	CONTRIBUCIONES IMPUTADAS	1,803,341	1,125,042
5103	CONTRIBUCIONES EFECTIVAS	2,100,806	1,876,329
5104	APORTES SOBRE LA NÓMINA	625,138	656,713
5111	GENERALES	11,365,729	10,497,236
5120	IMPUESTOS, CONTRIBUCIONES Y TASAS	<u>2,799</u>	<u>617</u>
53	PROVISIONES, AGOTAMIENTO, DEPRECIACIONES Y AMORTIZACIONES	366,787	1,585,799
5304	PROVISIÓN PARA DEUDORES	0	1,762
5314	PROVISIÓN PARA CONTINGENCIAS	<u>366,787</u>	<u>1,584,037</u>
55	GASTO PUBLICO SOCIAL	104,213,249	71,523,650
5505	RECREACION Y DEPORTE	<u>104,213,249</u>	<u>71,523,650</u>
58	OTROS GASTOS	87,931	-5,365
5801	INTERESES	479	0
5802	COMISIONES	867	1,096
5805	FINANCIEROS	1,883	92,671
5815	AJUSTE DE EJERCICIOS ANTERIORES	<u>84,702</u>	<u>-99,132</u>
EXCEDENTE (DEFICIT) OPERACIONAL			
		11,919,669	20,496,331
INGRESOS NO OPERACIONALES			
		0	60
4808	OTROS INGRESOS ORDINARIOS	<u>0</u>	<u>60</u>
GASTOS NO OPERACIONALES			
		0	0
5808	OTROS GASTOS ORDINARIOS	<u>0</u>	<u>0</u>
EXCEDENTE (DEFICIT) NO OPERACIONAL			
		0	60
EXCEDENTE (DEFICIT) DE ACTIVIDADES ORDINARIAS			
		11,919,669	20,496,391

BOGOTA DISTRITO CAPITAL
INSTITUTO DISTRITAL PARA LA RECREACIÓN Y EL DEPORTE -IDRD-
ESTADO DE ACTIVIDAD FINANCIERA, ECONOMICA, SOCIAL Y AMBIENTAL
DEL 01 DE OCTUBRE AL 31 DE DICIEMBRE DE 2013
(Cifras en Miles de Pesos)

	Nota	31-dic-2013	31-dic-2012
PARTIDAS EXTRAORDINARIAS		3,439,358	3,765,167
4810 INGRESOS EXTRAORDINARIOS		3,745,208	4,002,097
5810 GASTOS EXTRAORDINARIOS		305,850	236,930
EXCEDENTE O DEFICIT ANTES DE AJUSTES POR INFLACION		15,359,027	24,261,558
EXCEDENTE O DEFICIT DEL EJERCICIO		15,359,027	24,261,558


JAVIER ORLANDO SUAREZ ALONSO
 Representante Legal


JUAN ANTONIO ROA SANCHEZ
 Subdirector Administrativo y Financiero


JORGE SMAEL MARTINEZ BARRAGAN
 Contador
 T.P. 33.634-T